

# 参加する皆様全員へのお願い・注意点

# zoom クライアントソフトは最新版でお願いします

速いネットワーク環境での参加をお願いします。可能ならケーブル接続。

## 登壇者以外、公演時は基本的にビデオ・マイクオフで

ホストが参加者マイク・ビデオを断りなく off することがあります。

## 登壇者はマイクオンだけでなくビデオもオンで

## 登壇者への質問：ビデオオン→マイクオンで

ホストが皆が見れる場所に持ってくるようにします

## 理解をより深めるためアップロードにご協力ください

### 公開可能な部分のみでけっこうです

プレゼンファイルのアップロード専用サイト:

<https://riken-share.ent.box.com/f/c0a670328b224f92b07b337e30e96730>

何度でもアップロード可能です。同じファイル名で複数回アップするとタイムスタンプ付きで保存されます。古いものは適宜削除いたしますが、お急ぎの場合は、[advanced\\_meson@riken.jp](mailto:advanced_meson@riken.jp) までお申し付けください。

ネットワーク環境によっては、アップロードに失敗する可能性があります。  
その場合もメール添付で対応いたします。



# 発表の前にご確認ください

## プレゼンソフトの「発表者ディスプレイ」はオフにしてください

keynote > 環境設定 > スライドショー



powerpoint > 環境設定 > スライドショー

zoom は参加者に「発表者画面を共有」します。ここがonだと、発表者ディスプレイを全員に共有することになります。プロジェクターを繋いだのと違います。

## プレゼン時間管理用のzoom画面 (参加者画面) を用意します

- XX:XX - 初期表示
- XX:XX - 残り5分以内
- XX:XX - 質疑応答時間
- XX:XX - 公演時間オーバー

色表示 (左)切替時に、アシスタントが参加者としてベル音を配信します。

# ブレイクアウトルーム機能を使う予定です


## About Breakout Room



Switch on breakout room by Host



breakout room will appear to your screen option click that!



Do NOT click here!

click here!

confirm your choice

to select breakout room you wish to join

Breakout room closure will be announced by Host (on top of the window)

# チャットは便利な機能なので、チャットウィンドウを開いておいて下さい。

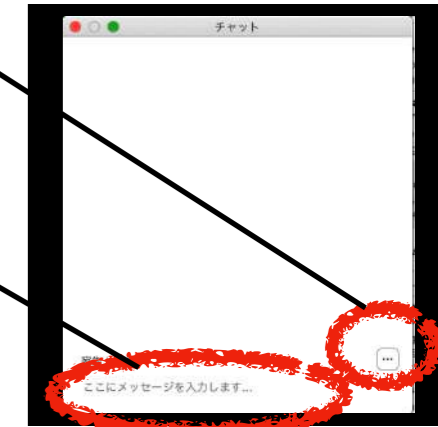
チェア・ホスト等からのアナウンスがある場合があります。



チャット画面

チャット相手の指定

ここをクリックして  
からチャット入力



参加者間の内緒話も出来ます。ただし、チャットを打ち込む際にはマイクオフを確認下さい。全員にキーボード打ち込み音が配信されてしまいます。

チャット先を選択出来なくなったら: チャット画面自体を大きくすると表示されます

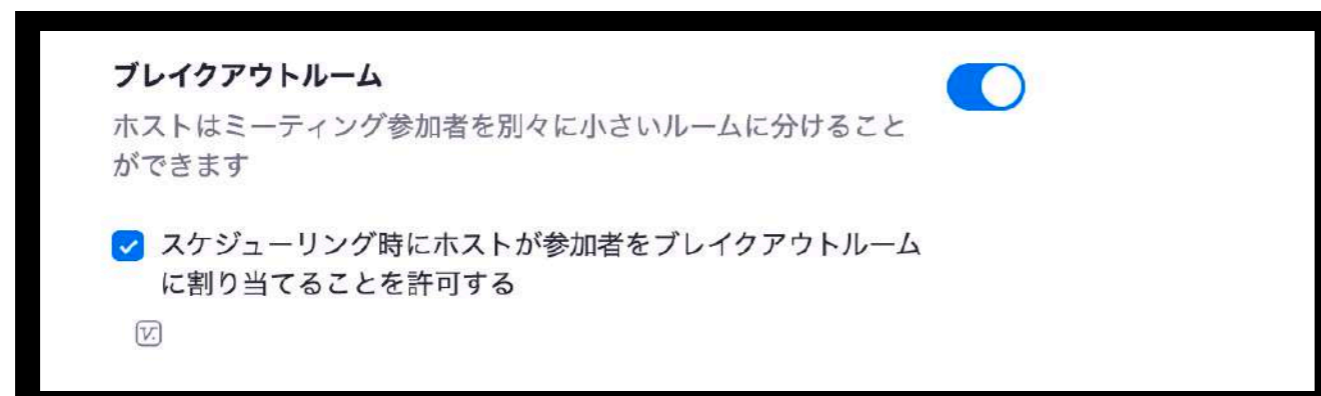
## 何らかの理由で、ブレイクアウトルームが表示されない場合があります。

事前の zoom クライアントソフトのアップデートをお願いします。

ブレイクアウトが表示されなければ、何れにせよホストが行きたいルームに誘導しますので、マイクを通してご依頼下さい。

## 有償 zoom アカウントをお持ちの場合：

念の為、ブラウザでzoomに サインイン > 設定 の上以下のように設定下さい。



## 1. 参加登録サイト（必須）：

<https://indico2.riken.jp/event/3657/>

注1) Email address入力の際、下部に「The registration will not be associated with any Indico account」等が表示されますが、無視してください。このIndicoに別途アカウントを持っていない方には自動で表示される仕様です。

注2) 登録内容は、登録完了をお知らせ自動送信メールの「Manage my registration」から上書き再入力が可能です。

## 2. ZOOM接続先サイトアドレス:

<https://zoom.us/j/98055989283?pwd=WkkwQW9qWG5hRE9ISDFxY1pvMGsrZz09>



## 3. 合同成果報告会WEBサイト：プログラム、要旨、参加方法等:

<http://www2.riken.jp/lab/molecule/member/kato/2020BG2/index.html>

## 4. 合同成果報告会関連ファイルの閲覧サイト:

<https://riken-share.box.com/s/d5vfdcmliy8p5u3s3y49ptz76h341wqs>

注1) リスト形式で合同成果報告会WEBサイトのファイルが見られます。

注2) プレゼンファイル閲覧用の公開フォルダはここに置かれています。



## 5. プレゼンファイルのアップロード専用サイト:

<https://riken-share.ent.box.com/f/c0a670328b224f92b07b337e30e96730>

注1) 理解をより深めるため公開可能な部分のアップロードにご協力ください。

注2) 「ファイルの説明」欄に「ご自身のお名前(とコメント)」を入力いただき、右下の「送信」ボタンをクリックするとアップロードされます。

注3) アップロードされたファイルは、プレゼンファイル等の閲覧サイト(上記4.)から期間限定で公開されます。ご確認ください。

注4) 何度でもアップロード可能です。同じファイル名で複数回アップするとタイムスタンプ付きで保存されます。

古いものは適宜削除いたしますが、お急ぎの場合は、合同成果報告会アシスタント:[advanced\\_meson@riken.jp](mailto:advanced_meson@riken.jp)までお申し付けください。

